

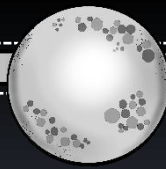
Flug im

WELTTRAUM

Ein Escape-Rätsel für die
2. bis 4. Klasse

Klicke auf die Rakete





Hallo liebe Kinder,

mein Name ist Major J. Finn (sprich: Maidja Djai Finn). Ich bin schon seit vielen Monaten im Weltraum auf geheimer Mission unterwegs. Nun möchte ich den Heimweg zur Erde antreten. Hierzu muss ich einen fünfstelligen Code in den Bordcomputer meines Raumschiffes eingeben. Mein Raumschiff fliegt mich dann nach Hause. Ich habe nur ein kleines Problem: Ich bin schon so lange unterwegs, dass ich den Code vergessen habe. Ich habe ihn mir auf einen Zettel geschrieben, aber er ist verschwunden.

Kannst du mir helfen, den Code herauszufinden, sodass ich wieder zur Erde zurückkehren kann?

Löse gemeinsam mit mir die fünf Rätsel. Du brauchst dazu die Rätselzettel, die deine Lehrerin oder dein Lehrer dir gegeben hat. Nach jedem Rätsel erfahren wir eine Zahl, die wir dann an der richtigen Stelle in den Bordcomputer eingeben müssen. Achte dabei gut auf die Farbe der Planeten oder deren Muster! Wenn du bei einem Rätsel nicht weiter weißt, dann klicke auf „Tipp“.

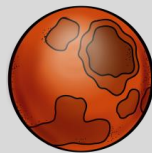
Und jetzt verlieren wir am besten keine Zeit. Ich möchte nach Hause! Klicke auf meinen Raumanzug, dann kann es losgehen!

Dein Major J. Finn

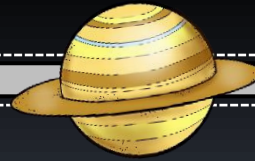


Das ist der Bordcomputer. Hier müssen wir
nachher unsere Zahlen eingeben. Bist du
bereit? Dann klicke auf Start!

START




BORDCOMPUTER



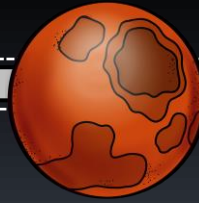
Deine Aufgabe

TIPP



Welche Zahl hast du
herausgefunden?
Gib sie in den Bordcomputer ein.

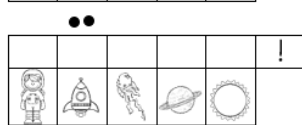
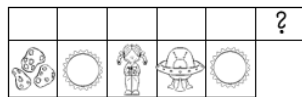
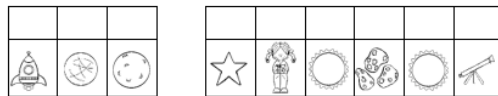
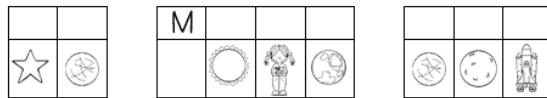
1	2	3
4	5	6
7	8	9



Deine Aufgabe

TIPP 1

TIPP 2



Codekarte					
A	B	C	D	E	F
H	I	K	L	N	O
R	S	T	U	W	Z

Antwort:

Welche Zahl hast du herausgefunden?
Gib sie in den Bordcomputer ein.

1	2	3
4	5	6
7	8	9



Deine Aufgabe

TIPP 1

TIPP 2



Welche Zahl hast du herausgefunden?
Gib sie in den Bordcomputer ein.

1	2	3
4	5	6
7	8	9



TIPP 1

Deine Aufgabe

ZWISCHENLÖSUNG

$$15 + \text{Raumflugzeug} = 22$$

$$17 - \text{Sonne} = \text{Raumflugzeug}$$

$$\text{Sonne} - \text{Raumflugzeug} + 3 = \text{Satellit}$$

$$\text{Satellit} + \text{Satellit} + 1 = \text{Sonne}$$

$$\text{Sonne} + \text{Raumflugzeug} - \text{Satellit} - \text{Satellit} = \text{Erde}$$

Welche Zahl hast du herausgefunden?
Gib sie in den Bordcomputer ein.

1	2	3
4	5	6
7	8	9



TIPP 1

TIPP 2

TIPP 3

Deine Aufgabe

Welche Zahl hast du herausgefunden?
Gib sie in den Bordcomputer ein.

1

2

M A R S

Bordcomputer: =

Tipp 3

„Mein Vater erklärt mir jeden Sonntag unseren Nachthimmel.“

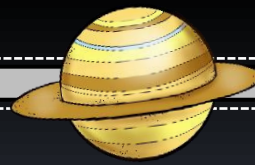
Tipp 2

~~Mars~~ Venus Merkur

Erde Saturn Jupiter



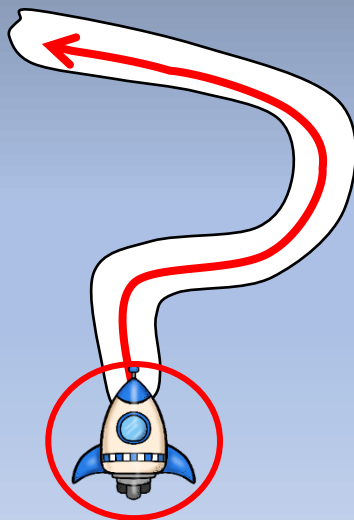
Uranus Neptun

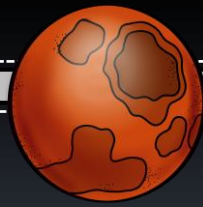
1	2	3
4	5	6
7	8	9



Tipp



















Schneide den Pfeil an der schwarzen Umrandung aus.
Lege ihn dann passend auf das Bild.
Die Rakete zeigt dir wie.

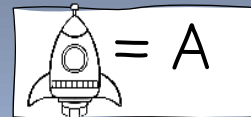


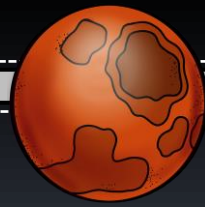


Tipp 1

Benutze die Codekarte. Setze für jedes Bild den passenden Buchstaben ein. Lies dann den Satz.




A	B	C	D	E	F
					
H	I	K	L	N	O
					
R	S	T	U	W	Z
					





Tipp 2

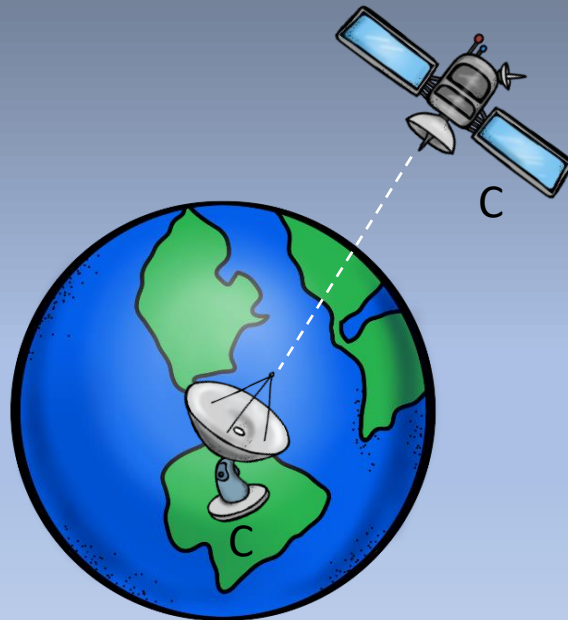
Zähle wirklich alle Ufos auf dem Zettel.





Tipp 1

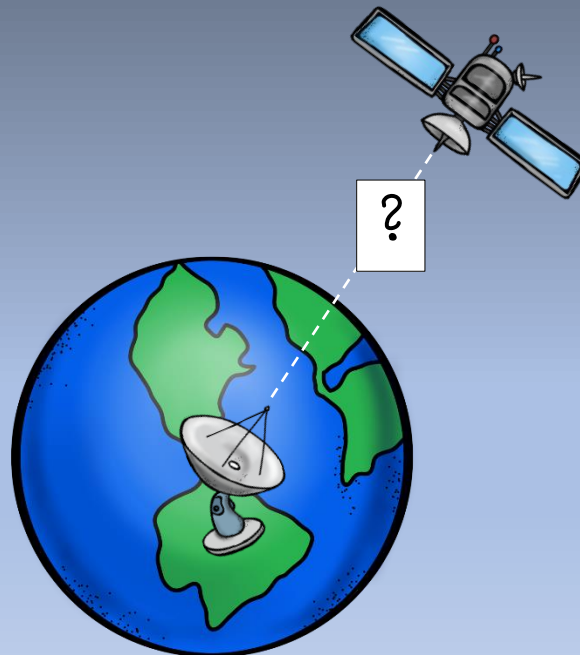
Nimm dir ein Lineal und verbinde immer zwei passende Satelliten miteinander. Achte dabei auf die Buchstaben.





Tipp 2

Eine Zahl wird von einem Funkstrahl gekreuzt. Welche?





Tipp 1

Für jedes Bild kannst du eine passende Zahl einsetzen. Notiere dir diese unter dem Rätsel. So kannst du bald alle Aufgaben rechnen. Rechne auch mal rückwärts oder ergänze.

$$15 + \text{🚀} = 22 \quad \rightarrow \quad 15 + 7 = 22 \quad \rightarrow \quad \text{🚀} = 7$$



Zwischenlösung

$$\text{🚀} = 7$$

$$\text{★} = 10$$

$$\text{🌍} = 6$$

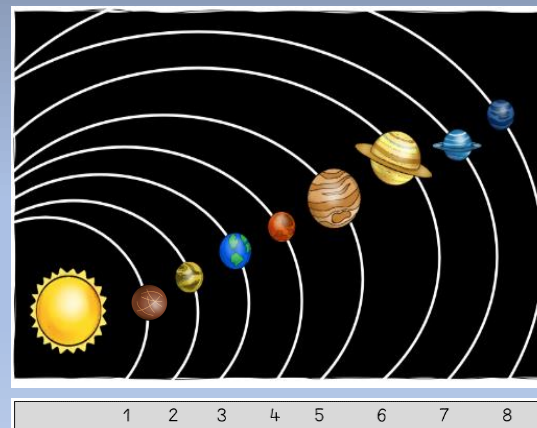
$$\text{📡} = 3$$

Jetzt kannst du die Zahl für den Bordcomputer ausrechnen.



Tipp 1


Du kannst das Sonnensystem passend an die Zahlen anlegen. So weißt du, welcher Planet auf welchem Ring kreist und kannst die Zahlen passend in die Tabelle eintragen.





Tipp 2

Die Anfangsbuchstaben der Planeten passen zu dem Satz von Major J. Finn. Er gibt dir die Reihenfolge vor.




„Mein Vater erklärt mir jeden Sonntag unseren Nachthimmel.“

~~Mars~~ Venus Merkur

Erde Saturn Jupiter

Uranus Venus



Tipp 3


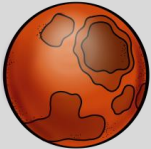



Die Buchstaben in den fetten Kästchen ergeben ein Zahlwort. Achte dabei auf die Reihenfolge der Planeten.

1											
		□									
2				□							
		M	A	R	S						

				□							



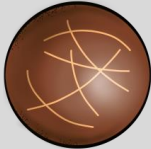


Super. Du hast die erste Zahl herausgefunden.

weiter zu Rätsel 2

				
3				
BORDCOMPUTER				

Das war leider nicht richtig. Schau noch einmal.

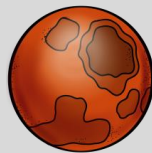


				
X				

BORDCOMPUTER

Super. Du hast die zweite Zahl herausgefunden.

weiter zu Rätsel 3





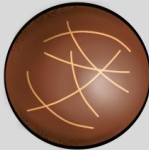


3

5

BORDCOMPUTER

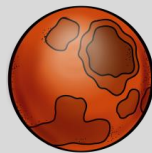
Das war leider nicht richtig. Schau noch einmal.



				
3	X			
BORDCOMPUTER				

Super. Du hast die dritte Zahl herausgefunden.

weiter zu Rätsel 4



3






5

1

BORDCOMPUTER

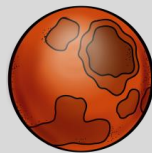
Das war leider nicht richtig. Schau noch einmal.



				
3	5	X		
BORDCOMPUTER				

Super. Du hast die vierte Zahl herausgefunden.

weiter zu Rätsel 5



3

5






1

8

BORDCOMPUTER


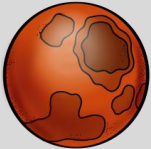



Das war leider nicht richtig. Schau noch einmal.



				
3	5	1	X	
BORDCOMPUTER				






Super. Du hast die fünfte Zahl herausgefunden.



				
3	5	1	8	9
BORDCOMPUTER				

Das war leider nicht richtig. Schau noch einmal.



				
3	5	1	8	X
BORDCOMPUTER				



Bring Major
J. Finn nach
Hause.


Wir haben es geschafft!
Nun kann ich endlich wieder nach
Hause fliegen. Vielen Dank für
deine Hilfe. Bei meinem nächsten
Abenteuer bist du hoffentlich
wieder dabei, um mir zu helfen!
Dein Major J. Finn



Klicke auf die Rakete









Ich bin zu Hause
und freue mich
schon auf das
nächste Abenteuer
mit dir!

ENDE



NUTZUNGSBEDINGUNGEN

Du darfst mein Material gerne für deinen eigenen Unterricht verwenden.

Du darfst mein Material aber nicht:

- verbreiten. Damit verstößt du gegen das Urheberrecht.
- auf sozialen Netzwerken, in Clouds, Dropboxen, per Mail oder auf jeglichen anderen Internetseiten verbreiten.
- kommerziell vertreiben oder vervielfältigen.
- bearbeiten, Dinge herauskopieren oder entfernen. Auch nicht meine Signatur auf den Seiten.
- für andere Zwecke außer dem Bildungszweck nutzen.



frau.espunkt

Illustrationen

Cliparts, Hintergründe und Formen

Kate Hadfield: <https://katehadfielddesigns.com>

Educlips: [Teaching Resources & Lesson Plans | Teachers Pay Teachers](#)

Schriftart: ©Schulschrift – Julie Mania, amodeo.de

Schrift: Major Snafu [Major Snafu Font Free by Vic Fieger | Font Squirrel](#) (freeware for commercial use)

Wenn dir dieses Material gefallen hat, dann schau dir doch auch mal meine anderen Sachen an.

